

PREPARACIÓN DE HUERTOS NIVEL BÁSICO

Ron Patterson y Dennis Worwood | Servicio de Extensión de la Universidad Estatal de Utah

Celina G. Wille versión en español ilustrada | Servicio de Extensión de la Universidad Estatal de Utah

EL VALOR DE LOS HUERTOS

La preparación y cultivo de un huerto no es trabajo fácil, pero es satisfactorio. Cuando usted cultiva un huerto será más autosuficiente, tendrá alimentos con más sabor, ahorrará dinero y mejorará su salud física y mental. Al seguir las siguientes sugerencias usted podrá obtener experiencias más exitosas con su huerto.

UBICACIÓN DEL HUERTO: LUZ SOLAR Y ESPACIO

7 HORAS

Los vegetales necesitan por lo menos 7 horas de luz del sol para crecer. Evite plantar en áreas con sombra o en el lado norte de una cerca o edificio.

HILERAS SIMPLES COMPARADAS CON HILERAS ANCHAS



ESPACIO | Diferentes plantas requieren diferente cantidad de espacio. Ahorre espacio usando hileras anchas para cultivar lechuga, acelgas y frijol arbustivo. Use espalderas para proveer apoyo a las plantas de tomates, chícharos (arvejas) y pepinos.

SIEMBRA: ¿SEMILLAS O PLANTAS?

SEMILLAS | La mayoría de las plantas crecen bien cuando se plantan directamente en el suelo. Otras requieren una temporada larga de cultivo y crecen mejor si se usa un trasplante en vez de sembrarlas empezando con semilla. Los trasplantes están disponibles en establecimientos que venden semilla.



DETALLES ESPECIFICOS SOBRE PLANTAS | <https://extension.usu.edu/yardandgarden/fruits-vegetables-herbs>.

TEMPORADA DE SIEMBRA, SUELO Y AGUA

TEMPORADA | El establecimiento inicial de su huerto depende de la temporada después del invierno. Este es el periodo entre la última helada de la primavera y la primera helada del otoño. Algunos vegetales crecen mejor en temperaturas frías durante la primavera u otoño mientras que otros crecen mejor en temperaturas cálidas en el verano.




FECHAS SIN HELADAS | <https://climate.usu.edu/reports/freezeDates.php>



SUELOS | Los mejores suelos son bien drenados, profundos y fértiles. Asegúrese que su suelo tenga los nutrientes apropiados para mantener sus plantas saludables. Contacte su oficina del Servicio de Extensión para hacer una prueba de suelo simple y así saber cómo tratar su suelo.

AGUA | Toda planta necesita agua para crecer, pero diferentes plantas tienen diferentes necesidades de agua. La fecha en la temporada y la etapa de crecimiento de la planta también afectan la cantidad de agua que debe de suministrar a sus plantas.



DETALLES ESPECIFICOS POR VARIEDADES | <https://extension.usu.edu/yardandgarden/fruits-vegetables-herbs>.

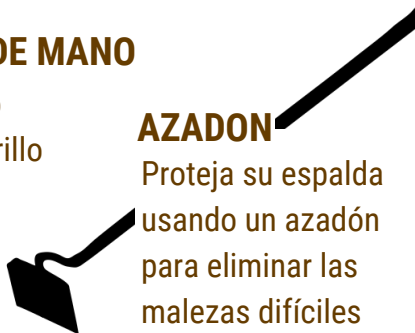
HERRAMIENTAS

HERRAMIENTAS | Solo se necesitan algunas herramientas básicas para tener éxito en el cultivo de un huerto.



RASTRILLO DE MANO

Mezcle el suelo usando un rastrillo de mano

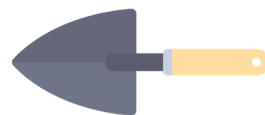


AZADON

Proteja su espalda usando un azadón para eliminar las malezas difíciles

PALA DE PUNTA

Siembre fácilmente con una pequeña pala de punta



MANGUERA

Una manguera con pistola de agua o aspersor hace más fácil el riego



REFERENCIAS

Fritz, F.A. 2010. Planting the Vegetable Garden | <http://w.w.w.extension.umn.edu/distribution/horticulture/dg1422.html>

Gardening Know How. Learn the Vegetable Gardening Basics | <http://www.gardeningknowhow.com/vegetable/vegetable-gardening-advice.htm>

Phipps, N. Vegetable Gardening for Beginners | <http://www.gardeningknowhow.com/vegetable/vegetable-gardening-for-beginners.htm>